

BAROMÈTRE DE LA FINANCE SOLIDAIRE



Les structures

53 coopératives, 7 ASBL, 1 SA

La plus jeune

Age moyen

La plus ancienne

1

an

11

ans

50

ans

Les produits

101 produits labellisés

(87 parts de coopérateurs et 14 obligations)

Secteurs d'activités



Energies renouvelables
14



Alimentation bio
13



Finance
6



Logement social
6



Culture/media
5



Mobilité
3



Santé
2



Agriculture
3

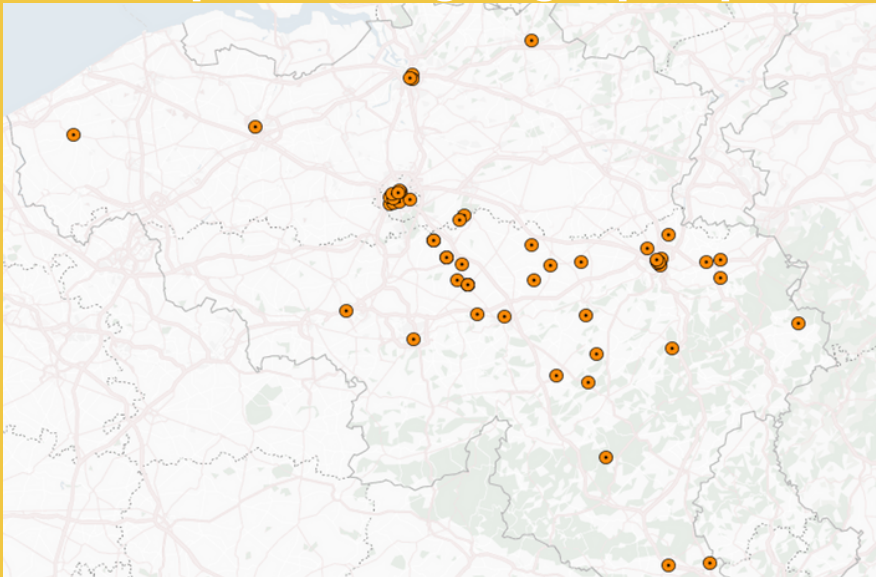


Autres services
7



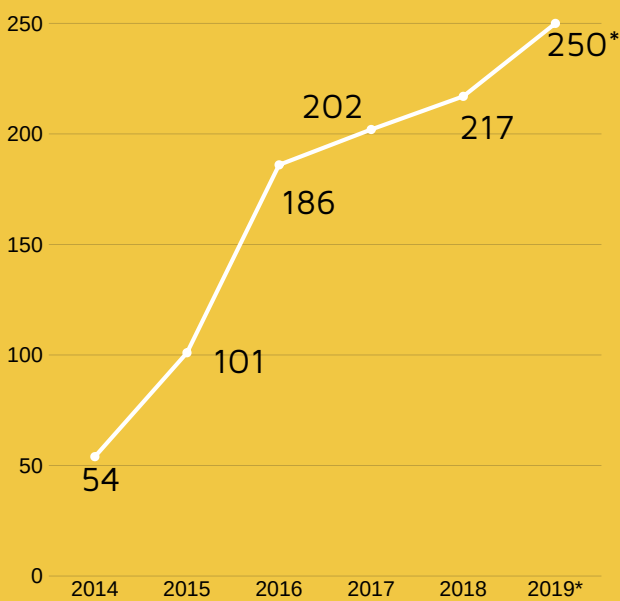
Commerce et artisanat
2

Répartition géographique



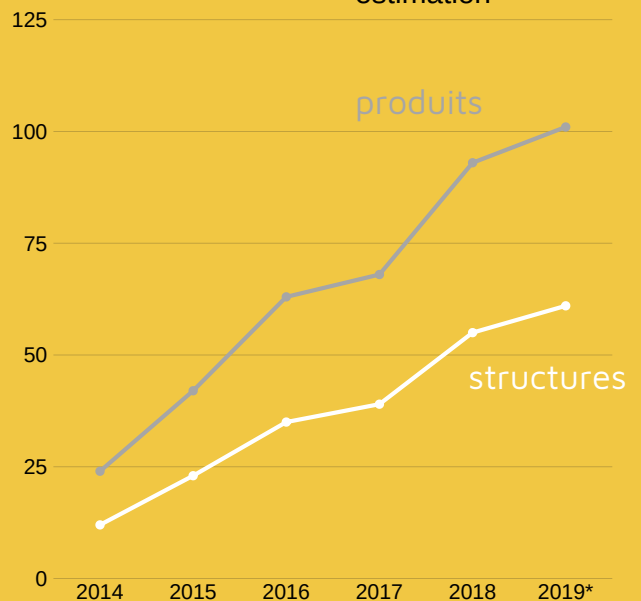
Evolution de l'encours (en millions d'euros)

*estimation



Evolution du nombre de labellisés

*estimation



Impact sociétaux en 2018



Microcrédits



742 000
bénéficiaires de
microcrédits en 2018



48 300 000 euros
de microcrédits
octroyés en 2018



Energies renouvelables



Production d'énergie
renouvelable
équivalent à 30 549
ménages en 2018



48 757 tonnes
de CO2 évitées
en 2018